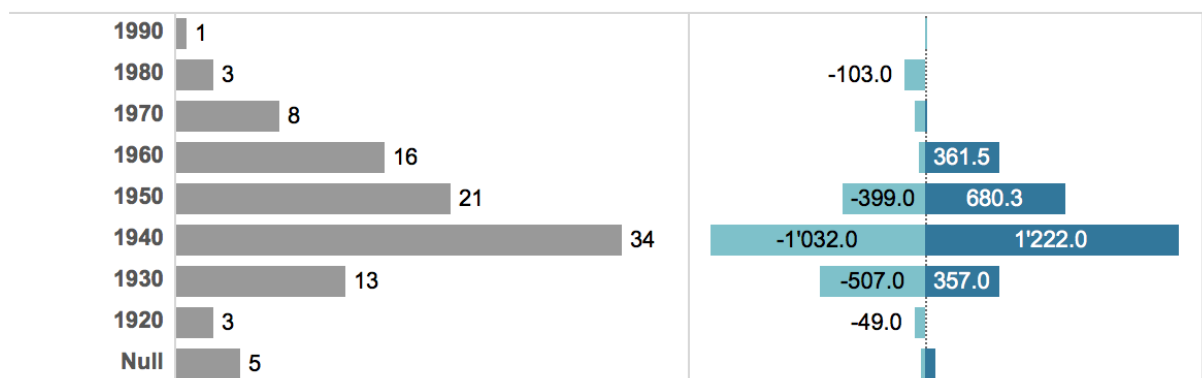


Nach Geschlecht: **Frau**

Nach Geschlecht

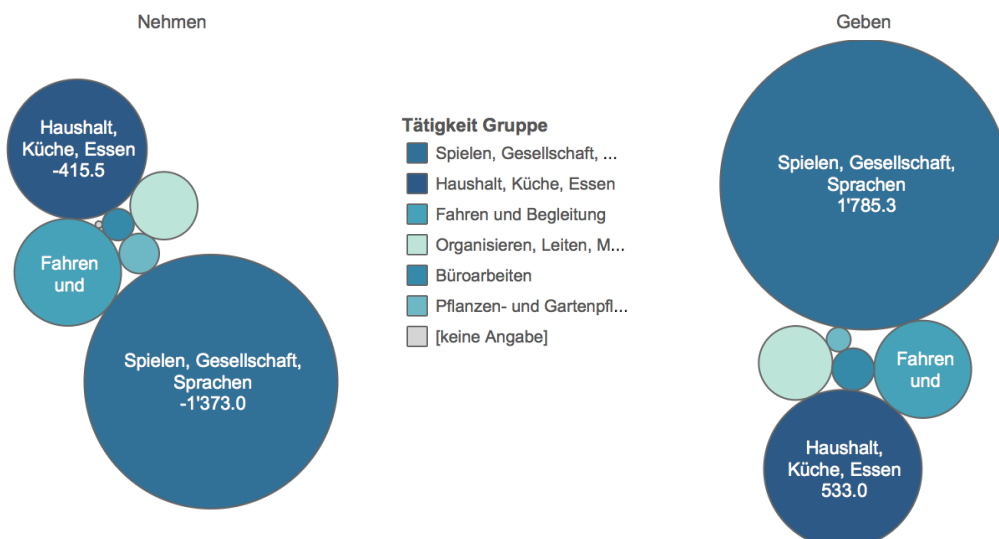
Gesamtresul..	Anzahl Personen	Nehmen	Geben
Frau	104	-2'186.5	2'675.0
Herr	45		2'130.3
Null	9	-1'924.0	
		-4'818.8	4'818.8

Nach Alter



- ≤ 57 Jahre: 28 Frauen
- 58 – 77 Jahre: 55 Frauen
- ≥ 78 Jahre: 16 Frauen
- jüngstes Mitglied: 20 Jahre
- ältestes Mitglied: 94 Jahre

Nach Tätigkeit (Gruppe)

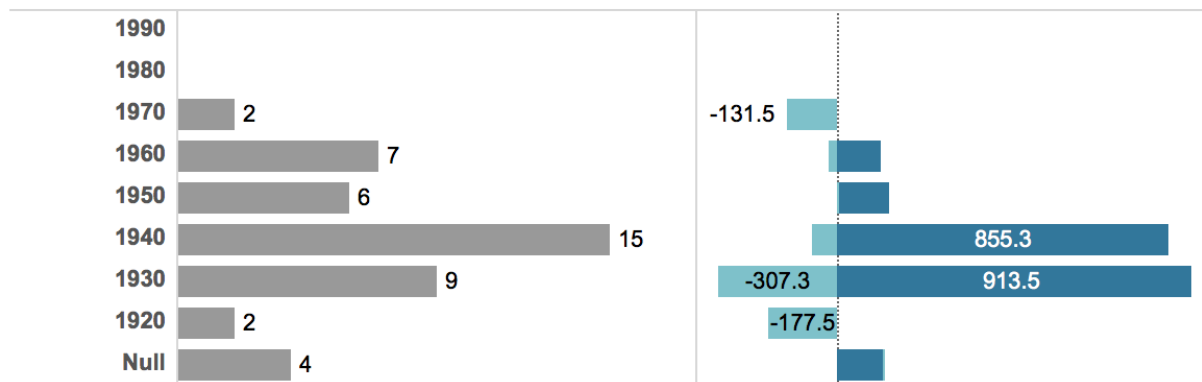


Nach Geschlecht: **Mann**

Nach Geschlecht

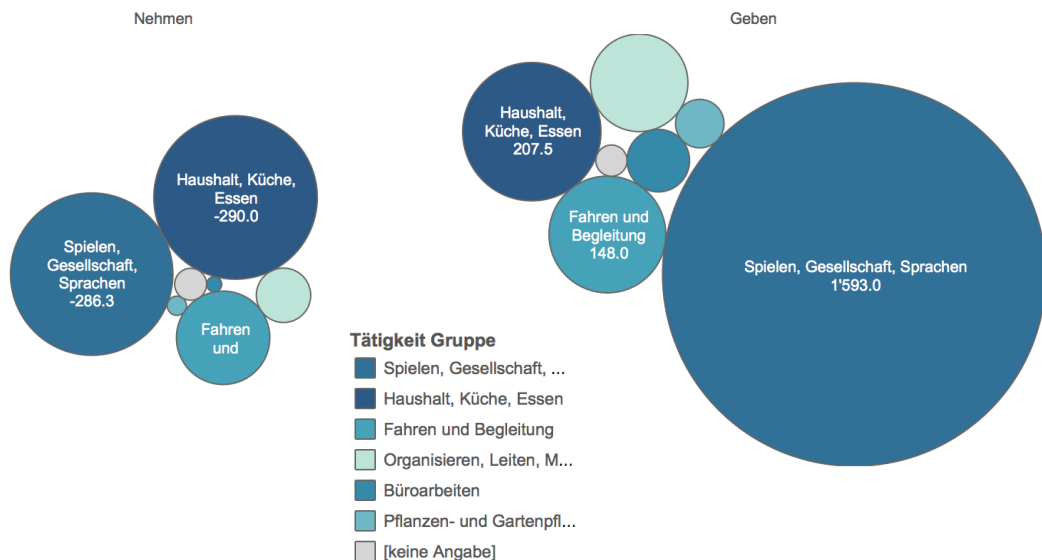
Gesamtresul..	158	-4'818.8	4'818.8
Frau	104	-2'186.5	2'675.0
Herr	45		2'130.3
Null	9	-1'924.0	
	Anzahl Personen	Nehmen und Geben (in Stunden)	

Nach Alter



- ≤ 57 Jahre: 9 Männer
- 58 – 77 Jahre: 21 Männer
- ≥ 78 Jahre: 11 Männer
- jüngstes Mitglied: 43 Jahre
- ältestes Mitglied: 91 Jahre

Nach Tätigkeit (Gruppe)



Nach Einsatzstunden: **Geben**

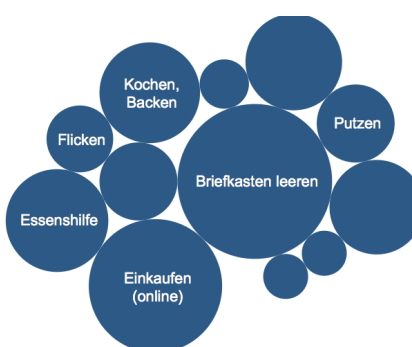
— 0-19h:	111 Personen
— 20-49h:	17 Personen
— 50-99h:	16 Personen
— 100-199h:	9 Personen
— 200-299h:	4 Personen (Entlastung Angehörige)
— > 300h:	1 Person (Entlastung Angehörige)
— 4'818.8h	158 Personen

Nach Tätigkeit: Beispiele von Leistungen

Fahren und Begleitung



Haushalt, Küche, Essen



Organisieren, Spazieren, Mitmachen



Tiere

